

تاریخ: مهر ماه ۱۴۰۴


موضوع: تمرینات حرکتی و دقت در پیگیری مسیر

بازخورد:



پیش دبستانی و دبستان غیر دولتی بهسرازه  
نشاط علم پویا  
Neshat Elm Poya Elementary School

پروانه می خواهد خودش را به گل برساند، با دقت از روی نقطه چین  
ها حرکت کنید و راه را به اون نشان دهید.



تاریخ: مهر ماه ۱۴۰۴



موضوع: تمرینات حرکتی و دقت در پیگیری مسیر

بازخورد:



پیش دبستانی و دبستان غیر دولتی بهسراه  
نشاط علم پویا  
Neshat Elm Poyaya Elementary School

با مداد از روی نقطه چین ها حرکت کنید و نقاشی را پررنگ کنید و بعد آن را رنگ بزنید.




تاریخ: مهر ماه ۱۴۰۴

موضوع: تمرینات حرکتی و دقت در پیگیری مسیر

بازخورد:

با مداد از روی نقطه چین ها حرکت کنید تا خط های درخت پررنگ شوند و بعد آن را رنگ بزنید.



تاریخ: مهر ماه ۱۴۰۴

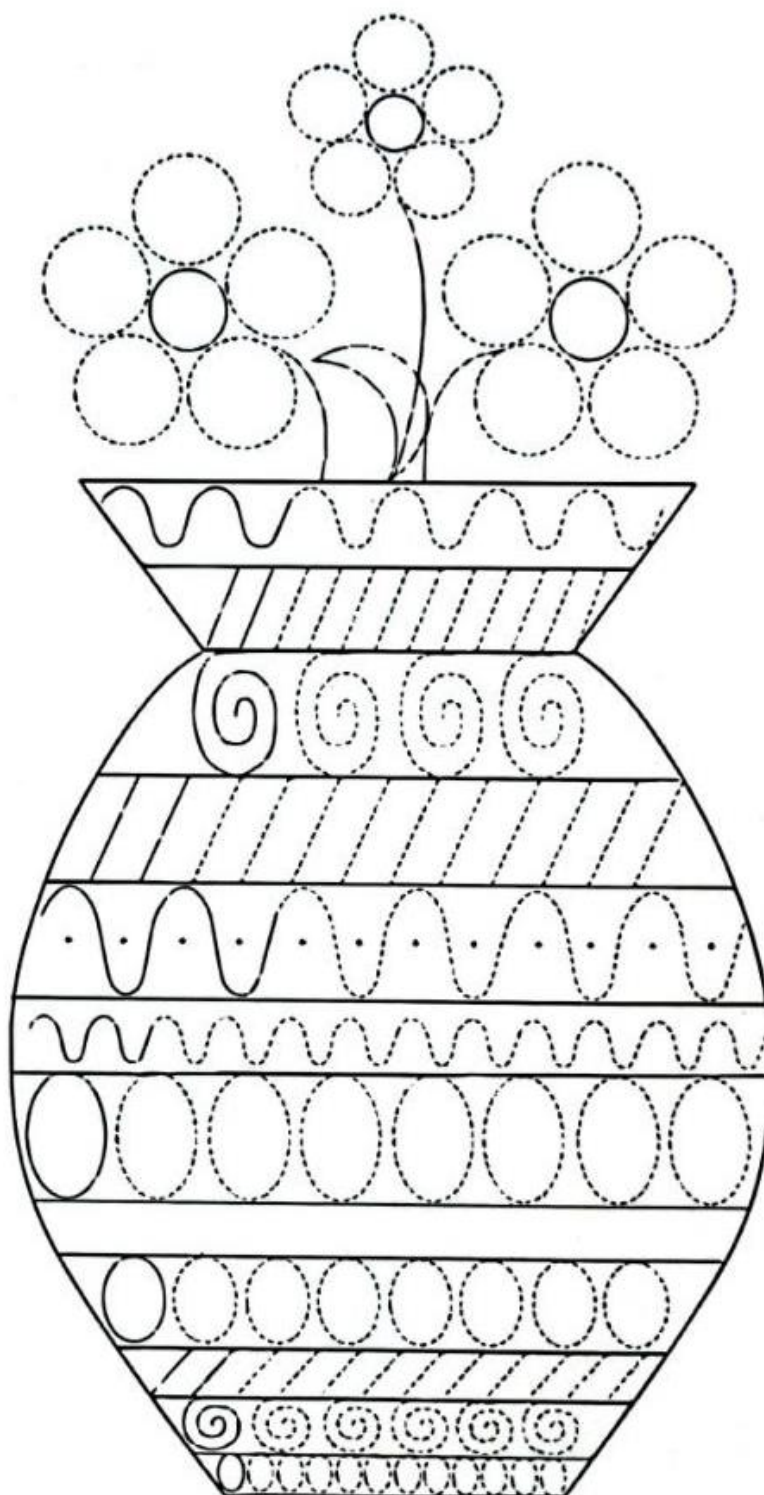
بازخورد:

موضوع: تمرینات حرکتی و دقت در پیگیری مسیر

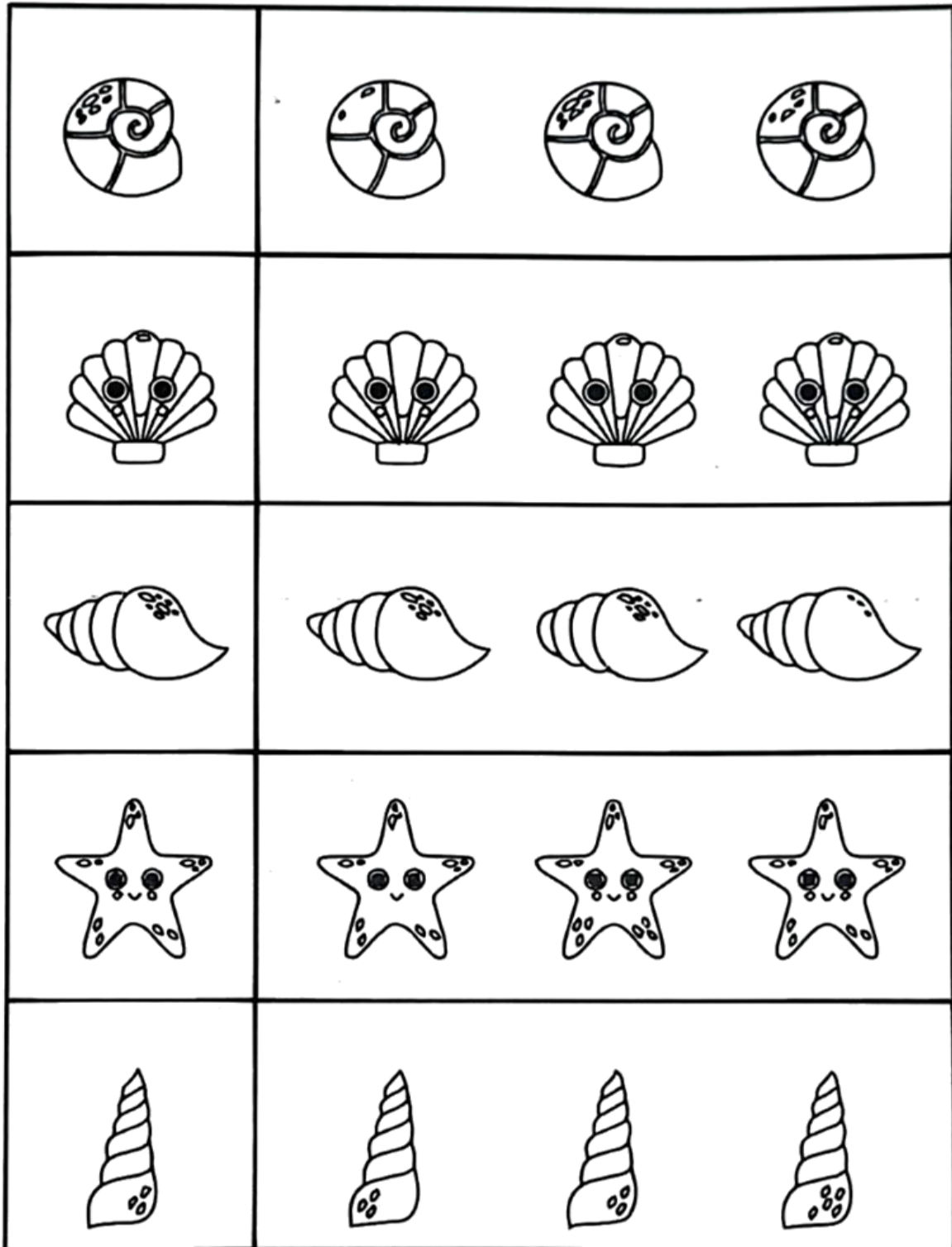


پیش دبستانی و دبستان غیر دولتی بهسرازه  
نشاط علم پویا  
Neshat Elm Poya Elementary School

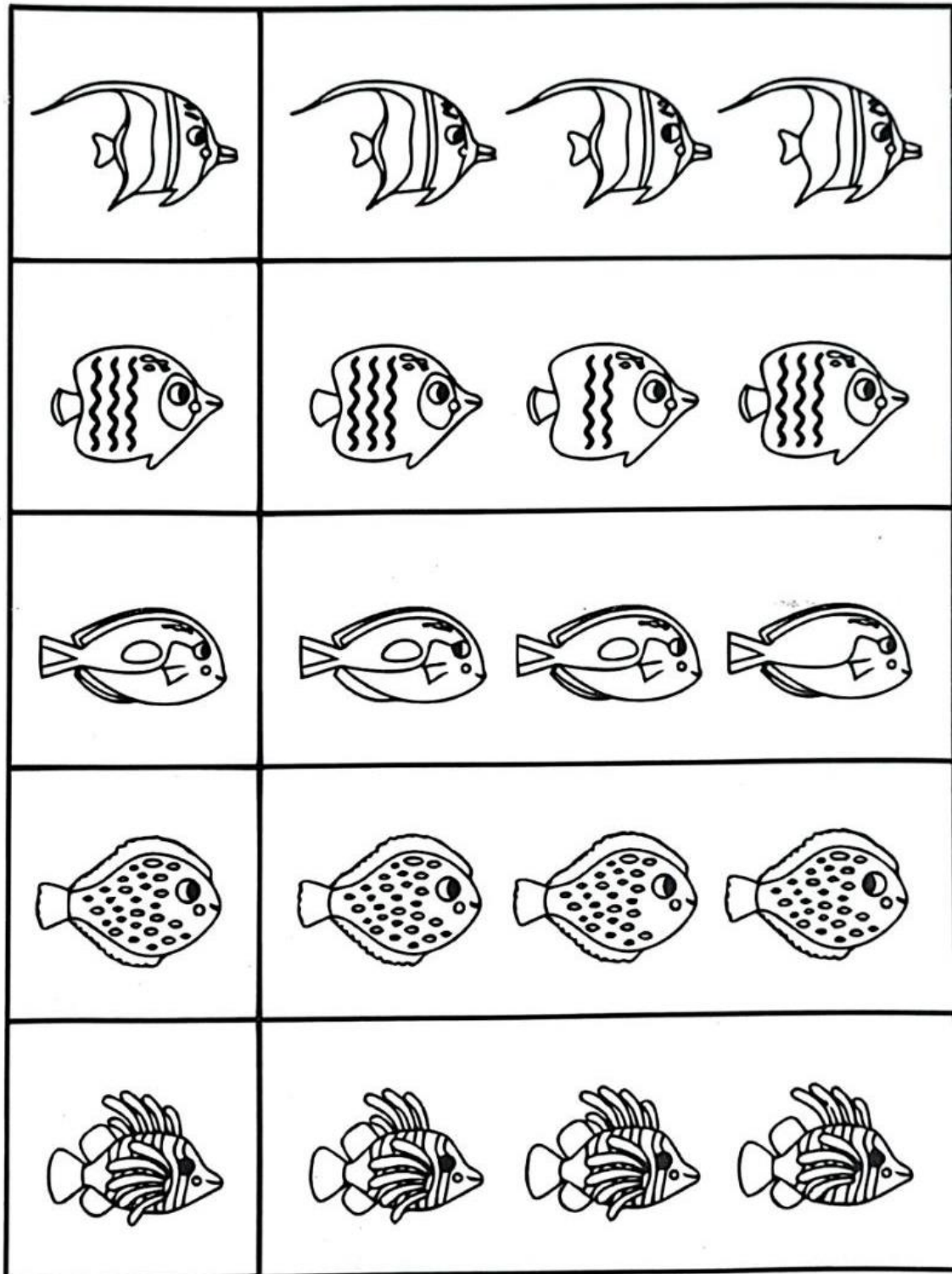
با مداد از روی نقطه چین ها حرکت کنید و گلدان را پررنگ کنید و بعد آن را رنگ بزنید.




کدام یک از شکل های سمت راست شبیه شکل سمت چپ است ؟  
آن را پیدا کنید و رنگ بزنید.



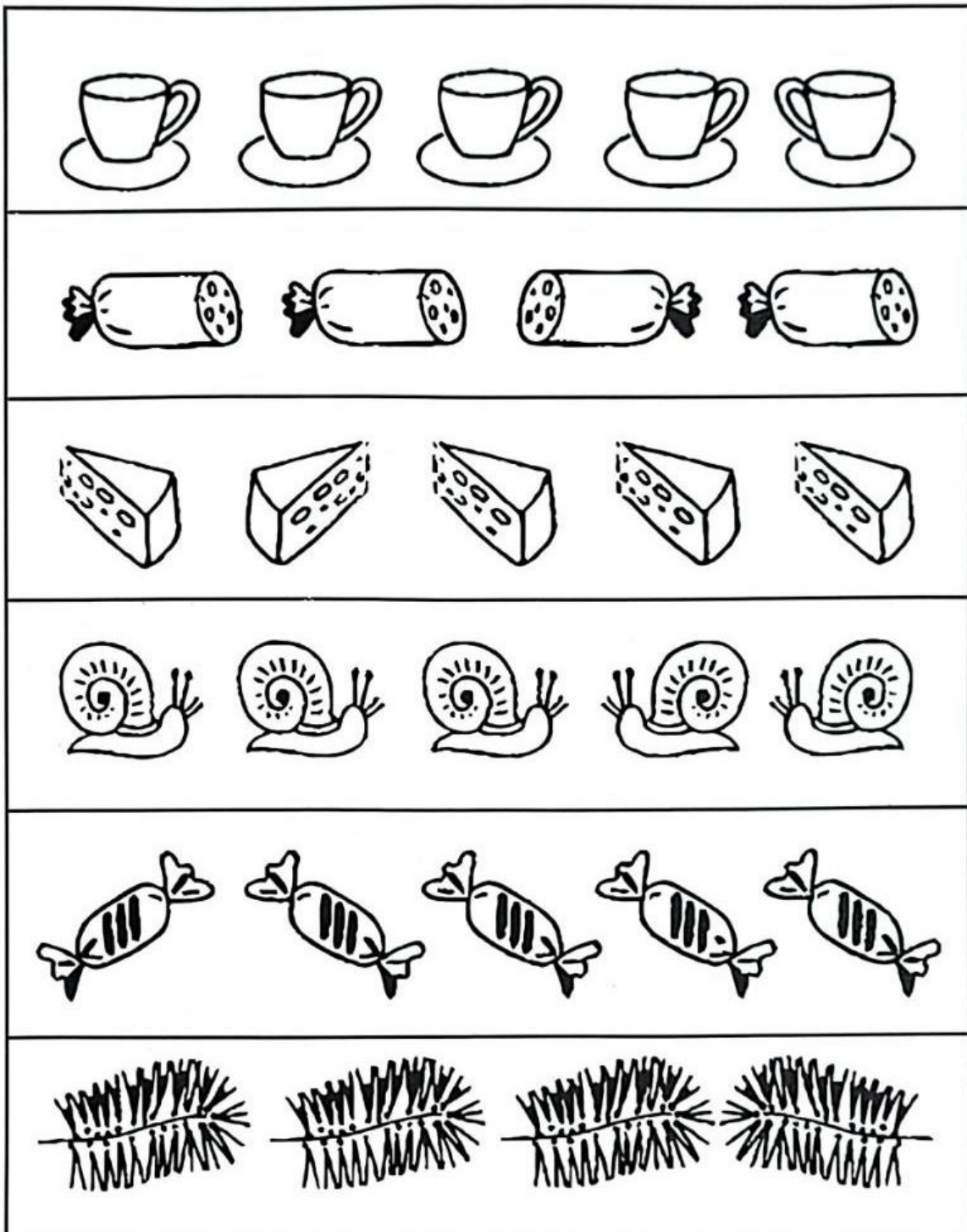
کدام یک از شکل های سمت راست شبیه شکل سمت چپ است ؟  
آن را پیدا کنید و رنگ بزنید.




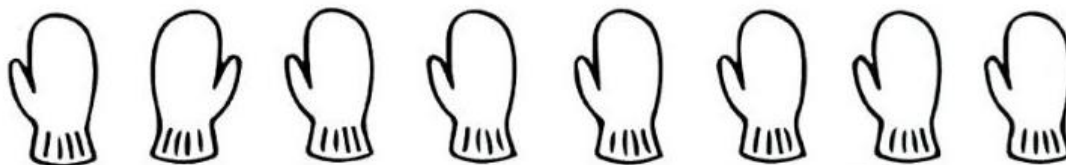

کدام یک از شکل های سمت راست شبیه شکل سمت چپ است ؟  
آن را پیدا کنید و رنگ بزنید.



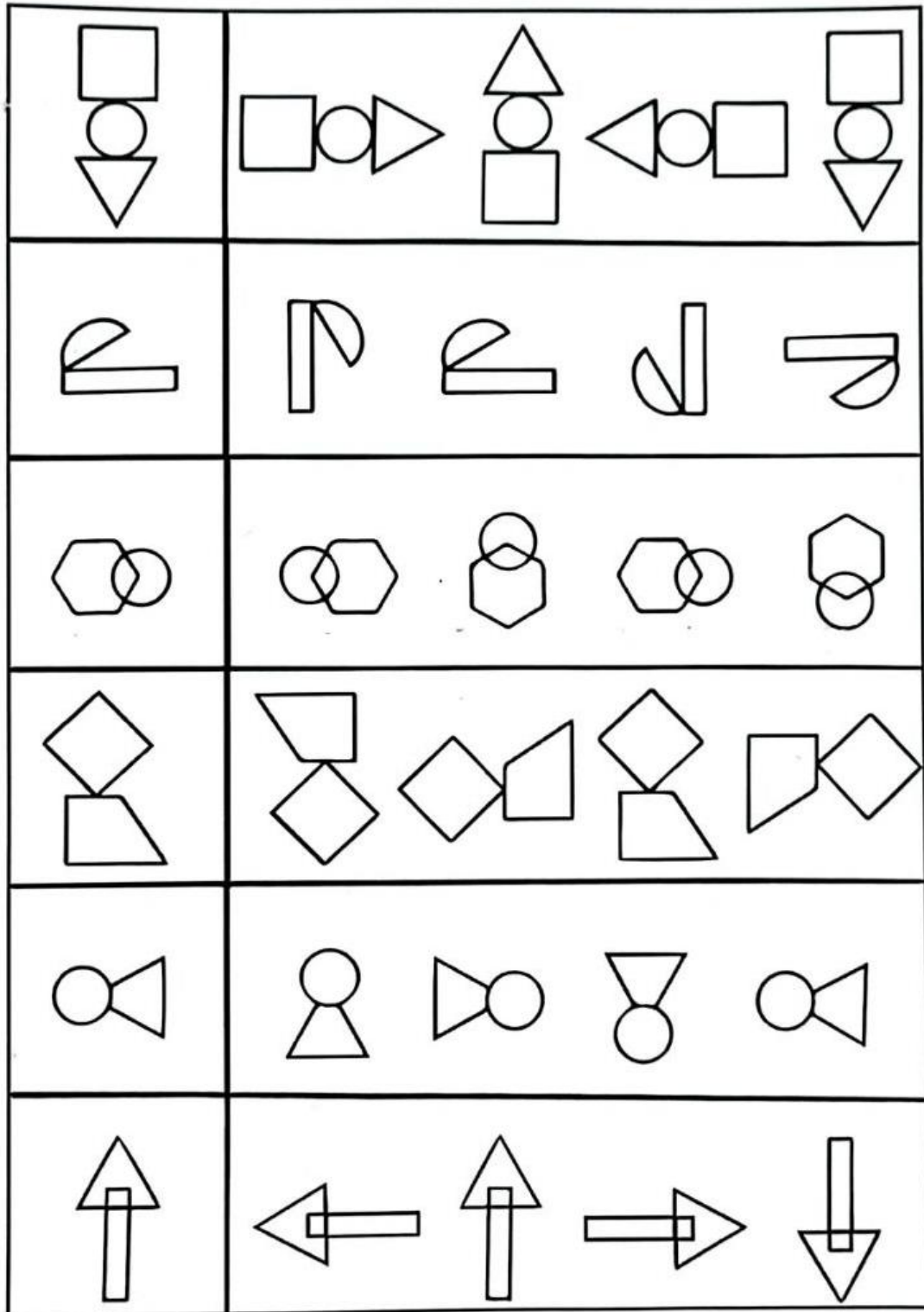
در هر ردیف یک شکل با بقیه فرق می کند، آن را پیدا کنید و رنگ  
بزنید.



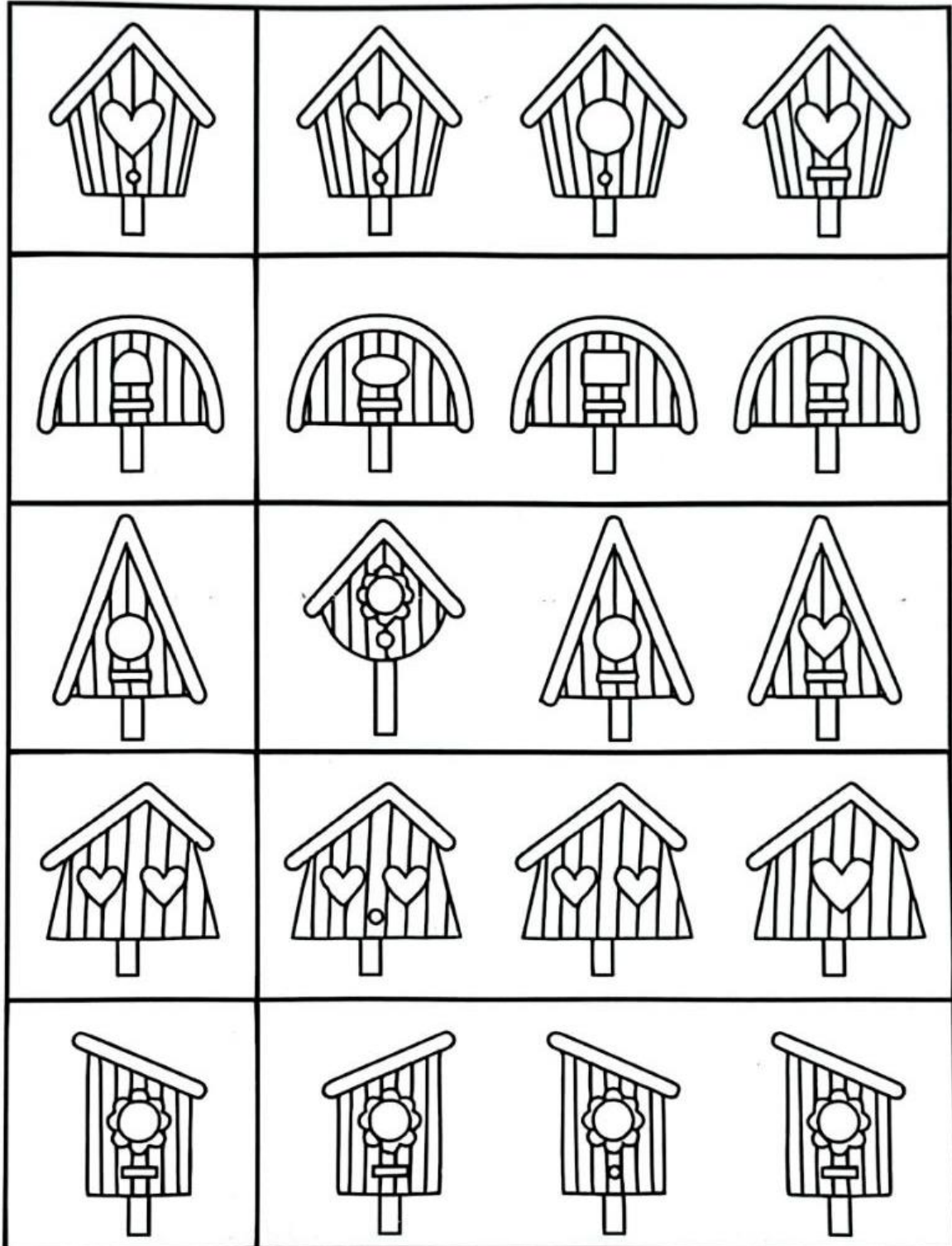
در هر ردیف یک شکل با بقیه فرق می کند، آن را پیدا کنید و رنگ بزنید.









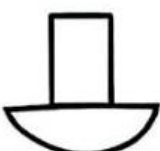
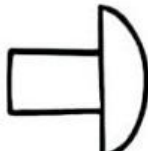

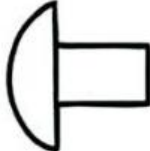
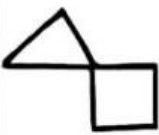
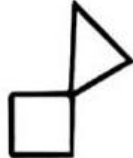
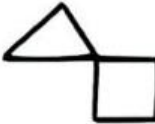

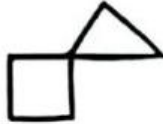




















کدام یک از شکل های سمت راست شبیه شکل سمت چپ است؟  
آن را پیدا کنید و رنگ بزنید.



































































کدام یک از شکل های سمت راست شبیه شکل سمت چپ است ؟  
آن را پیدا کنید و رنگ بزنید.



کدام یک از شکل های سمت راست شبیه شکل سمت چپ است ؟  
آن را پیدا کنید و رنگ بزنید.



				
				
				
				
				
				
				

هر کدام از شکل های سمت راست که شبیه شکل سمت چپ است را علامت بزنید.

کدام یک از شکل های سمت راست شبیه شکل سمت چپ است ؟  
آن را پیدا کنید و رنگ بزنید.



هر کدام از حیوانات سمت چپ را به سایه اش وصل کنید.



هر کدام از گل های سمت چپ را به سایه اش وصل کنید.






هر کدام از حیوانات سمت چپ را به سایه اش وصل کنید.





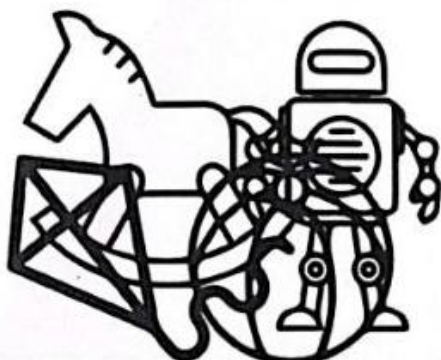



هر کدام از بچه های سمت چپ را به سایه اش وصل کنید.



کدام یک از شکل های سمت چپ، سمت راست کشیده نشده است؟  
ها را رسم کنید.



کدام یک از شکل های سمت چپ، سمت راست کشیده نشده است؟ آن  
ها را رسم کنید.



تاریخ: آذر ماه ۱۴۰۴


بازخورد:

موضوع: پیدا کردن شکل از زمینه



پیش دبستانی و دبستان غیر دولتی بهسرازه  
نشاط علم پویا  
Neshat Elm Pouya Elementary School

با دقت به شکل زیر نگاه کنید و شکل های خواسته شده در قسمت  
پایین را پیدا کنید و رنگ بزنید.



تاریخ: آذر ماه ۱۴۰۴

موضوع: پیدا کردن شکل از زمینه

بازخورد:



پیش دبستانی و دبستان غیر دولتی بهسراه  
نشاط علم پویا  
Neshat Elm Pouya Elementary School

با دقت به شکل زیر نگاه کنید و شکل های خواسته شده در قسمت پایین را پیدا کنید و رنگ بزنید.




تاریخ: آذر ماه ۱۴۰۴


بازخورد:

موضوع: پیدا کردن شکل از زمینه

با دقت به شکل زیر نگاه کنید و شکل های خواسته شده در قسمت پایین را پیدا کنید و رنگ بزنید.



با دقت به شکل زیر نگاه کنید و شکل های خواسته شده در قسمت  
پایین را پیدا کنید و رنگ بزنید.



تاریخ: آذر ماه ۱۴۰۴

بازخورد:

موضوع: پیدا کردن شکل از زمینه



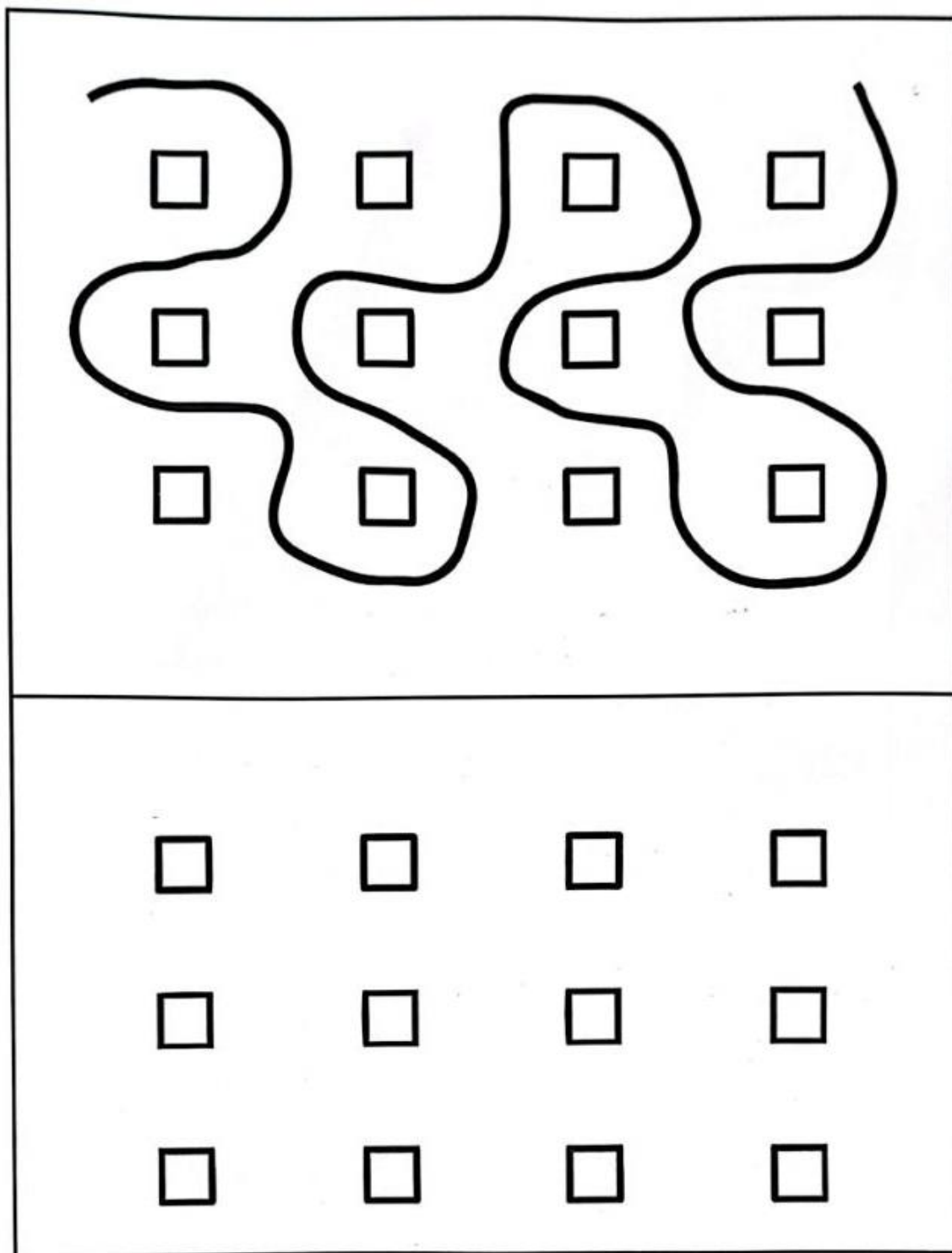
پیش دبستانی و دبستان غیر دولتی بهسراة  
نشاط علم پویا  
Neshat Elm Pouya Elementary School

با دقت به شکل زیر نگاه کنید و شکل های خواسته شده در قسمت  
پایین را پیدا کنید و رنگ بزنید.



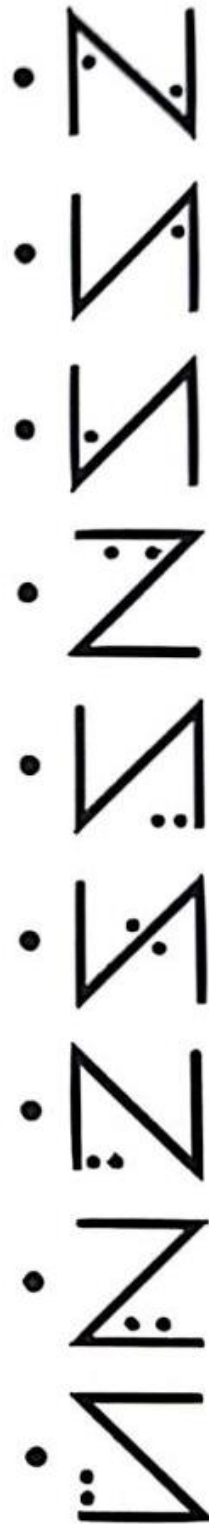


با دقت قسمت بالا را به مدت ۳۰ ثانیه نگاه کنید و بعد آن را بپوشانید  
و خط را در قسمت پایین کپی کنید.





با دقت به شکل ها و نقطه ها نگاه کنید و اشکالی که مانند هم هستند  
را به یکدیگر وصل کنید.

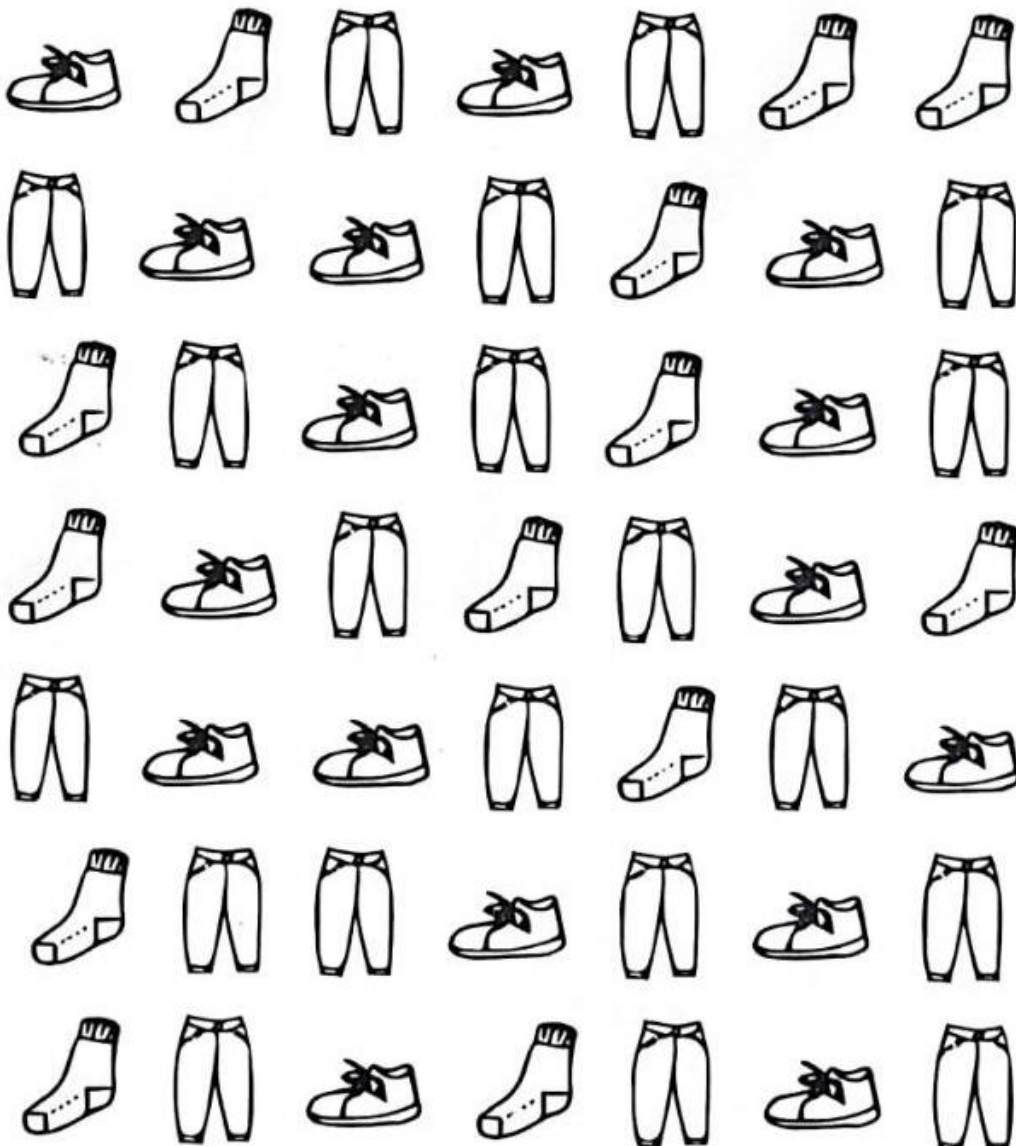


تاریخ: دی ماه ۱۴۰۴

موضوع: پیدا کردن شکل های مشابه

بازخورد:

مانند نمونه فقط دور شلوار ها را خط بکشید.





تاریخ : دی ماه ۱۴۰۴


بازخورد :

موضوع : پیدا کردن شکل های مشابه



مانند نمونه دور صورتک مشخص شده، خط بکشید.



مانند نمونه فقط دور لوزی های کوچک مشکی رنگ خط بکشید.



مانند نمونه هر جا که دو آدمک مشخص شده کنار هم قرار گرفتند؛  
دور آن ها را خط بکشید.




تاریخ : دی ماه ۱۴۰۴

بازخورد :

موضوع : پیدا کردن شکل های مشابه

طبق الگوی بالا شکل های پایین را کامل کنید.



تاریخ : دی ماه ۱۴۰۴

موضوع : پیدا کردن شکل های مشابه

بازخورد :




تاریخ: دی ماه ۱۴۰۴

موضوع: تشخیص جهت راست و چپ

باز خورد:



پهش دبستانکی و دبستانکی غیر دولتی پهسراه  
نشاط علم پویا  
Neshat Elm Poya Elementary School




تاریخ : دی ماه ۱۴۰۴

موضوع : تشخیص جهت راست و چپ و بالا و پایین

بازخورد :

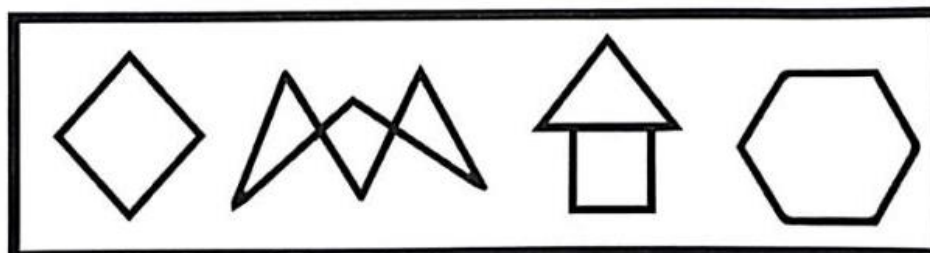

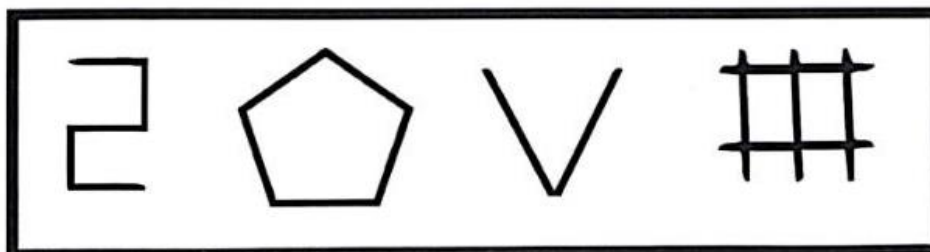

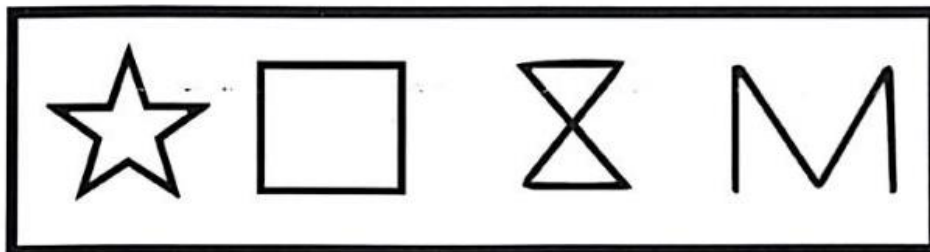




پیش دبستانی و دبستان غیر دولتی بهسرازه  
نشاط علم پویا  
Neshat Elm Pouya Elementary School





با خط های سمت چپ کدام یک از شکل های سمت راست را نمی توان درست کرد، آن را علامت بزنید.




تاریخ: بهمن ماه ۱۴۰۴


موضوع: پیدا کردن شکل در زمینه و شمارش







بازخورد:

در سمت چپ چند شکل به صورت درهم کشیده شده است. شکل ها  
را به صورت جدا جدا در سمت راست رسم کنید.









با دقت هر کدام از شکل های زیر را بشمارید و تعداد آن ها را در خانه جلوی هر شکل بنویسید.
















































					
					

با دقت هر کدام از شکل های زیر را بشمارید و تعداد آن ها را در خانه  
زیر هر شکل بنویسید.

































				

با دقت هر کدام از شکل های زیر را بشمارید و تعداد آن ها را در مربع جلوی هر شکل بنویسید.


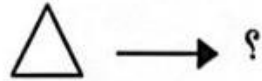
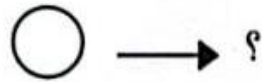
						
						
						
						
						
						
	<input type="text"/>		<input type="text"/>		<input type="text"/>	
	<input type="text"/>		<input type="text"/>		<input type="text"/>	

با دقت هر کدام از شکل های زیر را بشمارید و تعداد آن ها را در مربع جلوی هر شکل بنویسید.


























				
				
				
				
				

	<input type="text"/>		<input type="text"/>		<input type="text"/>
	<input type="text"/>		<input type="text"/>		

در تصویر زیر چند مربع، دایره و مثلث میبینید؟ آن ها را با دقت بشمارید و به جای علامت؟ بنویسید.



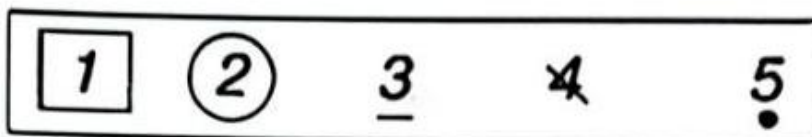
با دقت هر کدام از شکل های زیر را بشمارید و تعداد آن ها را در مربع جلوی هر شکل بنویسید.





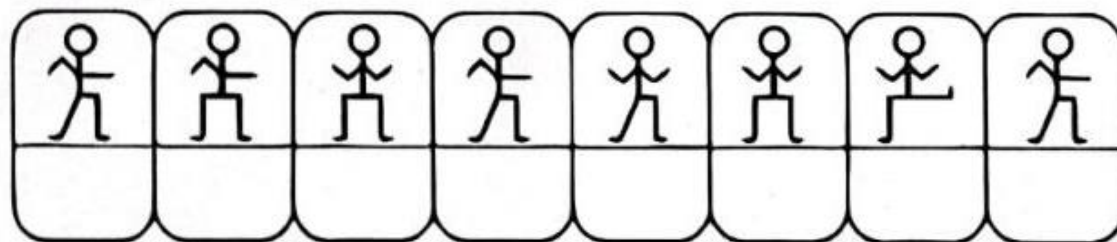
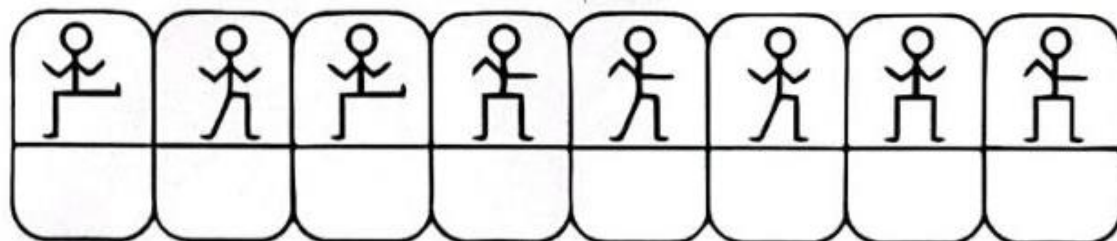
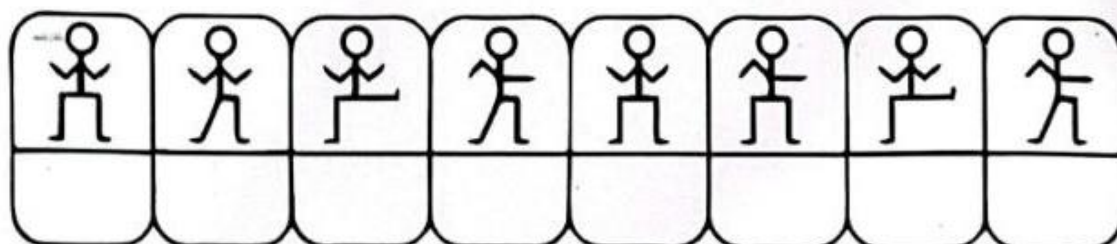


طبق الگوی بالا شکل های پایین را کامل کنید.





1	6	8	2	3	7	9
4	6	1	0	5	6	7
8	9	3	4	5	1	3
5	9	7	1	3	2	7
4	6	3	5	1	3	5
9	7	1	3	2	7	4
6	3	6	7	8	1	3
8	2	4	5	1	4	2
1	3	5	6	7	2	1
3	5	4	9	0	3	2
5	8	9	1	4	5	2



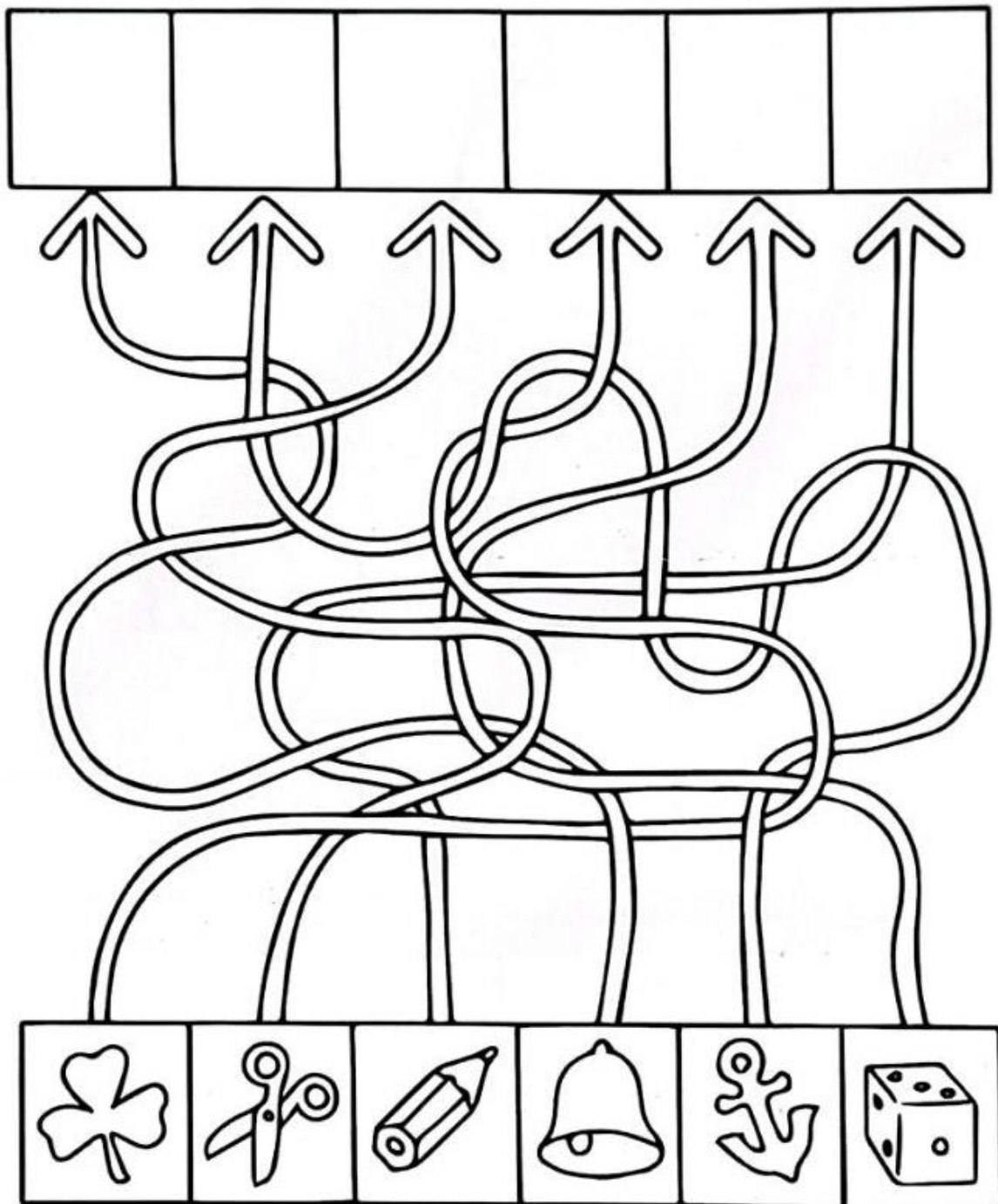
طبق الگوی بالا شکل های پایین را کامل کنید.






با دقت هر کدام از شکل های زیر را بشمارید و تعداد آن ها را در مربع جلوی هر شکل بنویسید.



با دقت هر کدام از اشکال را به خانه اش وصل کنید و در جدول مربوط  
شکل را رسم کنید. (سعی کنید هر کدام از خط ها را با یک رنگ رسم  
کنید.)



با دقت هر کدام از قورباغه ها را به غذای مورد علاقه اش وصل کنید.  
(سعی کنید هر کدام از خط ها را با یک رنگ رسم کنید.)



تاریخ : اسفند ماه ۱۴۰۴

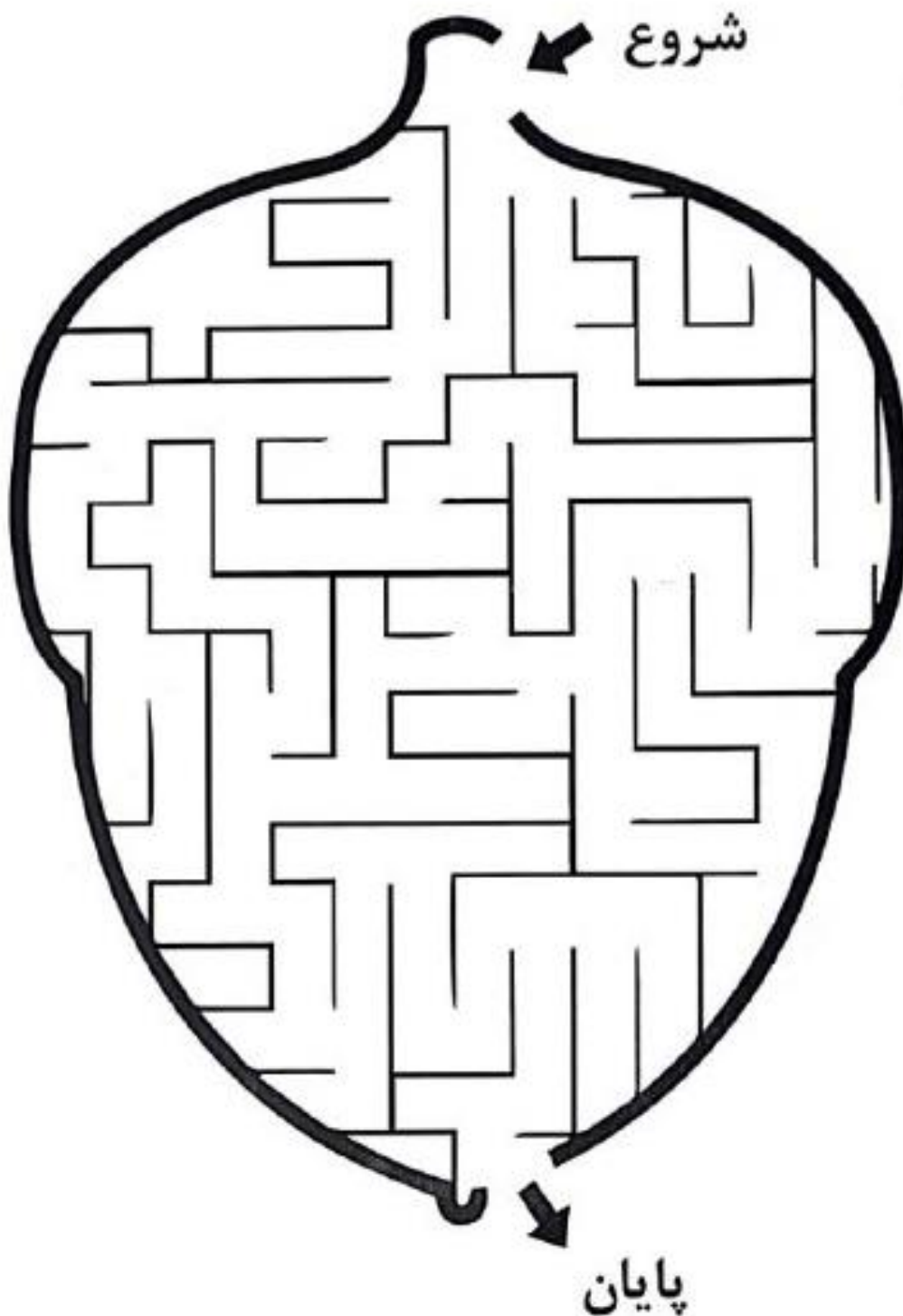
بازخورد :

موضوع : مسیریابی



پیش دبستانی و دبستان غیر دولتی بهسراة  
نشاط علم پویا  
Neshat Elm Poya Elementary School

سعی کنید مسیر درست را پیدا کنید، تا بتوانید نقطه شروع را به نقطه پایان وصل کنید.



تاریخ: اسفند ماه ۱۴۰۴

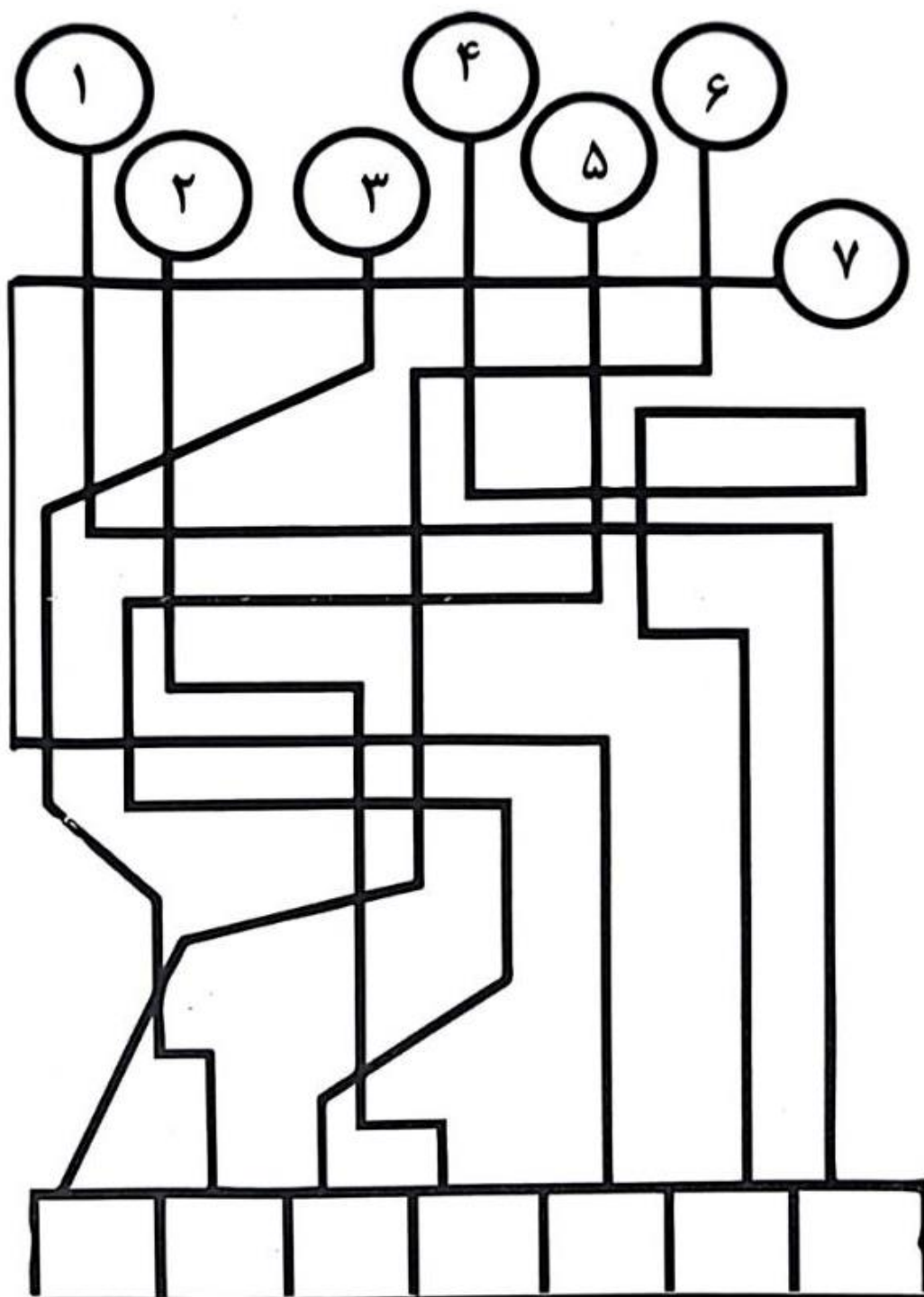
بازخورد:

موضوع: مسیریابی و جایگذاری

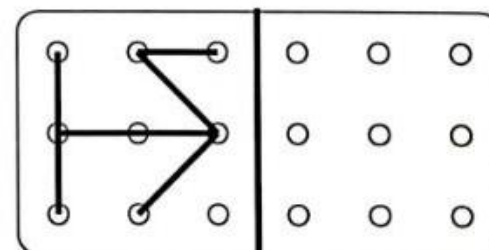
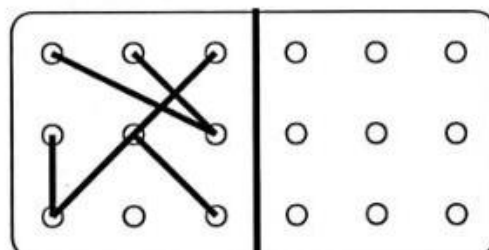
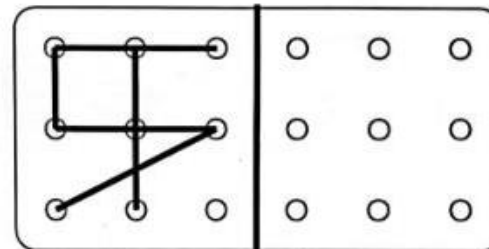
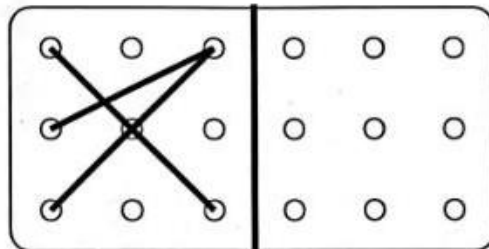
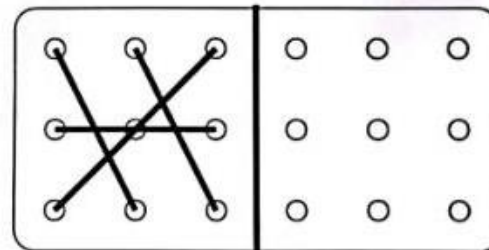
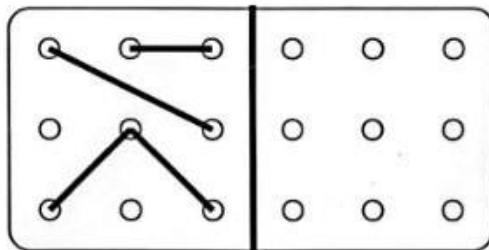
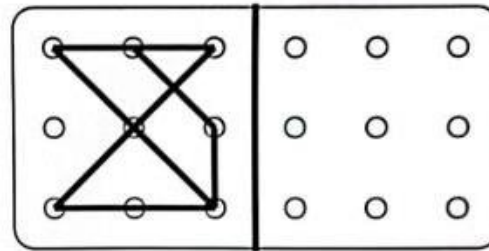
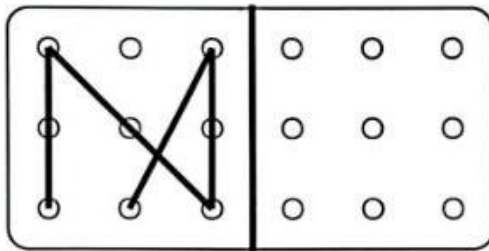
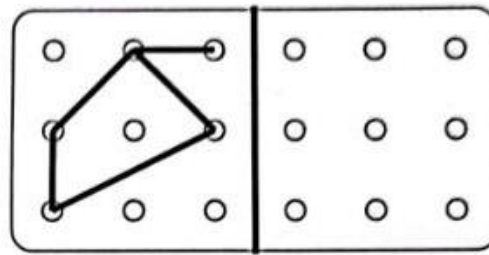
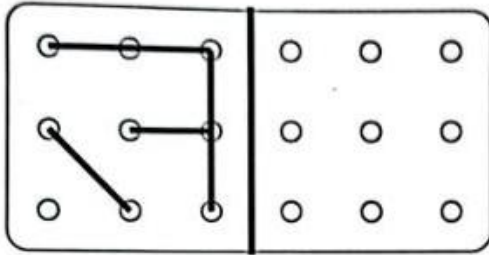


پیش دبستانی و دبستان غیر دولتی بهسرازه  
نشاط علم پویا  
Neshat Elm Poya Elementary School

هر یک از مربع‌ها را به شماره‌اش وصل کنید و عددها را در مربع‌های  
مربوط بنویسید.



با توجه به خطوط سمت چپ ، نقطه های سمت راست را به یکدیگر وصل کنید.(خطوط سمت راست باید قرینه خطوط سمت چپ باشند).



تاریخ: فروردین ماه ۱۴۰۵


بازخورد:

موضوع: پیدا کردن شباهت ها و تفاوت ها




پیش دبستانی و دبستان غیر دولتی بهسرازه  
نشاط علم پویا  
Neshat Elm Pouya Elementary School

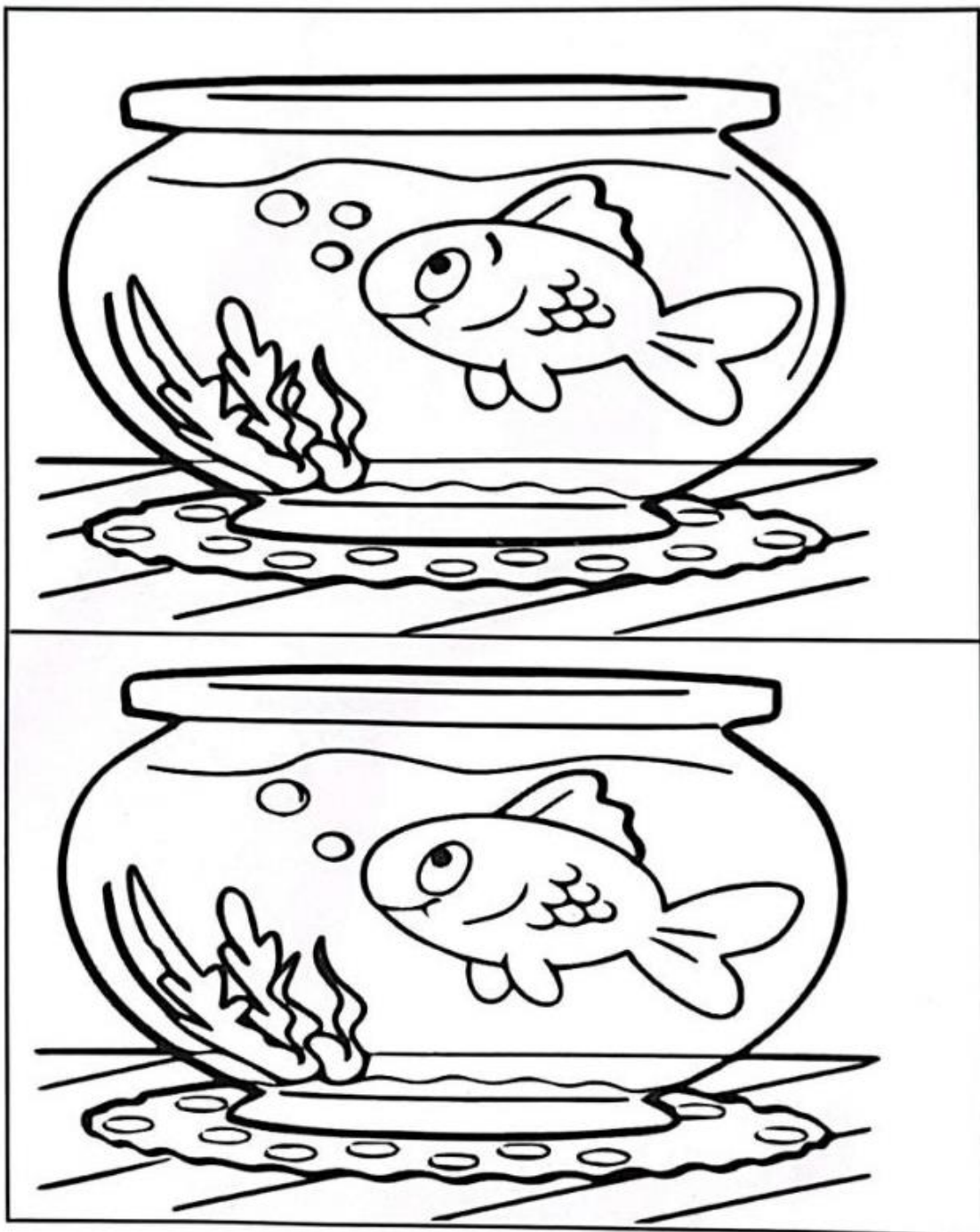
با دقت به هر دو تصویر نگاه کنید. چند تفاوت بین دو تصویر وجود دارد؟ تصویر پایین را با توجه به تصویر بالا کامل کنید.





با دقت به هر دو تصویر نگاه کنید. چند تفاوت بین دو تصویر وجود دارد؟ آن را بنویسید.



با دقت به هر دو تصویر نگاه کنید. چند تفاوت بین دو تصویر وجود دارد؟ تصویر پایین را با توجه به تصویر بالا کامل کنید.



با دقت به هر دو تصویر نگاه کنید. چند تفاوت بین دو تصویر وجود دارد؟ آن ها را بنویسید.



با دقت به هر دو تصویر نگاه کنید. چند تفاوت بین دو تصویر وجود دارد؟ تصویر پایین را با توجه به تصویر بالا کامل کنید.



تاریخ : اردیبهشت ماه ۱۴۰۵



موضوع : پیدا کردن شباهت ها و تفاوت ها

بازخورد :







پیش دبستانی و دبستان غیر دولتی بهسرازه  
نشاط علم پویا  
Neshat Elm Pouya Elementary School

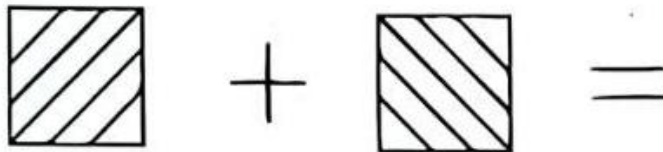
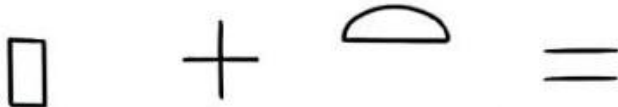
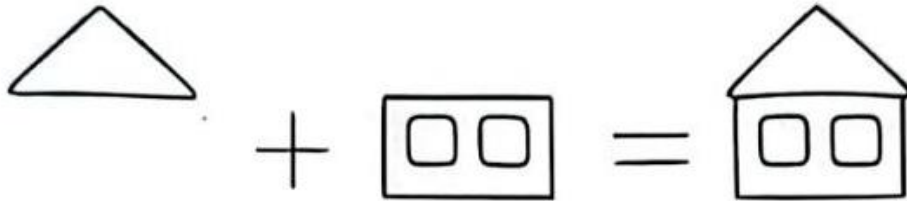
با دقت به هر دو تصویر نگاه کنید. چند تفاوت بین دو تصویر وجود دارد؟ تصویر پایین را با توجه به تصویر بالا کامل کنید.



مانند نمونه، با توجه به علامت های جمع و تفریق بین اشکال اشکال ها را از هم کم یا به هم اضافه کنید.









مانند نمونه، با توجه به علامت های جمع و تفریق بین اشکال؛ شکل ها را از هم کم یا به هم اضافه کنید.





با توجه به خانه های مشخص شده ، جدول ماتریس  
زیر را کامل کنید

مانند نمونه ردیف ها و ستون ها را با یکدیگر ترکیب کنید و شکل  
نهایی را رسم کنید.

